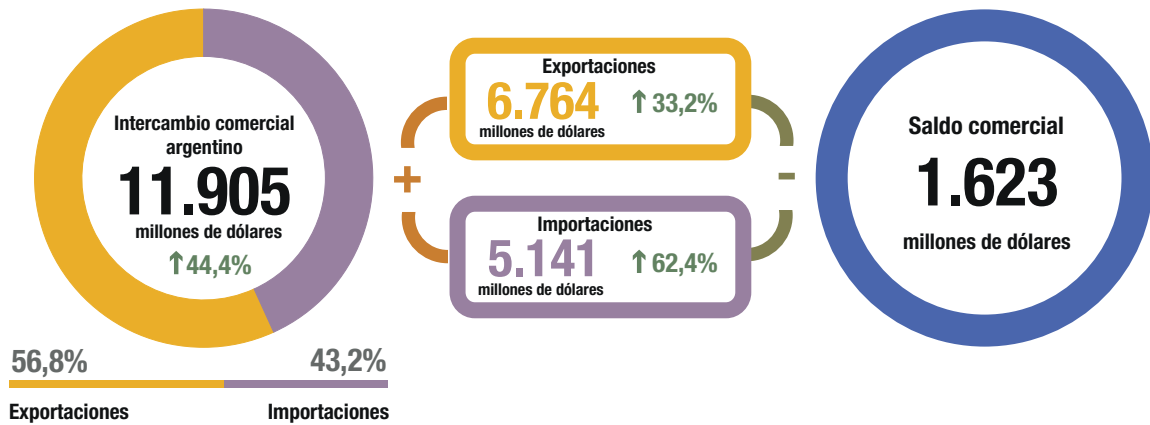


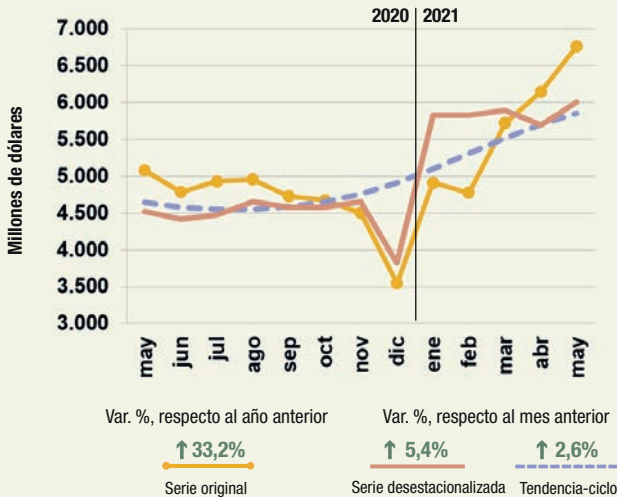
Intercambio comercial argentino

Cifras estimadas de mayo de 2021

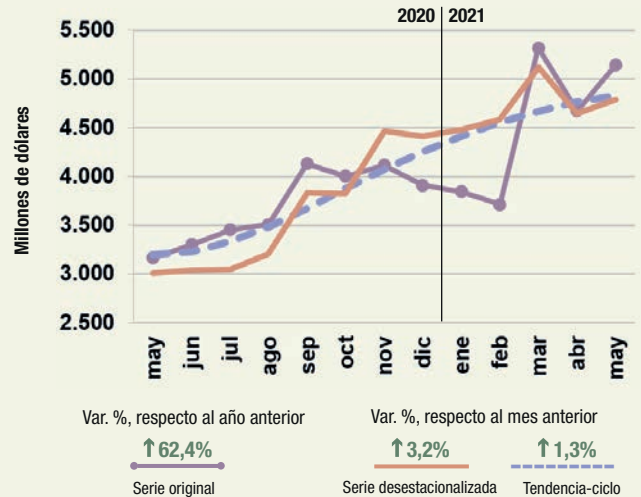
Resumen ejecutivo



Exportaciones



Importaciones



Principales socios comerciales

País	Exportaciones	Importaciones	Saldo
Brasil	840 ↑ 119,3%	1.068 ↑ 105,4%	-228
China	758 ↓ -22,7%	883 ↑ 34,6%	-125
Estados Unidos	440 ↑ 124,5%	475 ↑ 48,9%	-35
India	332 ↑ 30,7%	174 ↑ 176,2%	158
Paraguay	87 ↑ 42,6%	362 ↑ 60,2%	-275
Chile	350 ↑ 66,7%	55 ↑ 66,7%	295
Países Bajos	301 ↑ 189,4%	71 ↑ 238,1%	230
Viet Nam	253 ↓ -24,7%	107 ↑ 224,2%	146

Nota: en la selección de los socios comerciales se incluyeron zonas francas y territorios asociados. Para mayor detalle se puede acceder al Sistema de Consulta de Comercio Exterior de Bienes: https://comex.indec.gob.ar/?_ga=2.230488479.227009370.1597868680-1509903781.1592436568#/.
Fuente: INDEC, Dirección Nacional de Estadísticas del Sector Externo y Cuentas Internacionales.