FundPlata

POBREZA e INDIGENCIA en el Gran La Plata

Pobreza e Indigencia en el Gran La Plata

Según los últimos datos arrojados por el INDEC, el índice de pobreza en nuestra ciudad en el segundo semestre del año 2021 fue del 29,6%, es decir, casi el 30% de los platenses no pueden acceder a la canasta básica total.

Es importante notar que hubo una marcada disminución del índice respecto al periodo inmediato anterior donde la pobreza había escalado estrepitosamente al 41,5% de las personas.

Por otro lado si lo comparamos contra el mismo semestre del año anterior, la caída fue menor, ya que éste había sido del 31,7% de la población.

Estos datos van de la mano y en consonancia con lo que ocurrió a nivel nacional donde la pobreza bajo a 37,3%, el menor nivel desde la llegada de la pandemia.

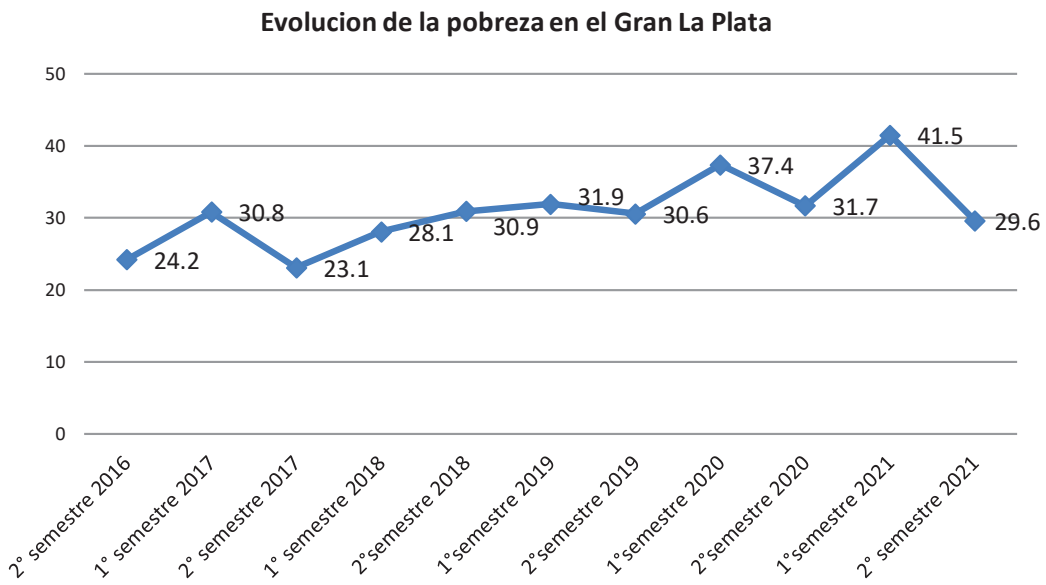

Según estos datos, 3 de cada 10 platenses están sumergidos en la pobreza.

Fuente: Elaboración propia con datos provenientes del INDEC. Incidencia de la pobreza y la indigencia en 31 aglomerados urbanos. Segundo semestre de 2021.

Respecto al nivel de indigencia, el índice arrojado fue del 7,5% de la población total. El mismo se redujo casi a la mitad respecto del periodo inmediato anterior pero aun se encuentra por encima si lo comparamos con el 2° semestre del año 2020, donde era del 7% del total de la población.

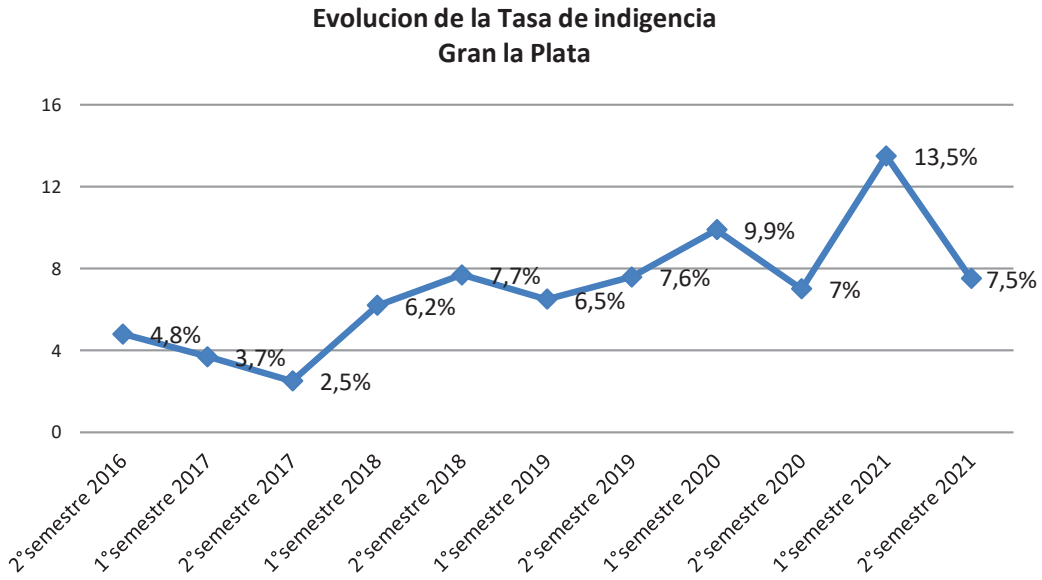

El nivel de indigencia en la ciudad es igual al de otros partidos incluso con índices de pobreza mayores.

Fuente: Elaboración propia con datos provenientes del INDEC. Incidencia de la pobreza y la indigencia en 31 aglomerados urbanos. Segundo semestre de 2021.

La plata tiene los mismos niveles de indigencia de muchos partidos de la región que son incluso más pobres como por ejemplo el Gran Córdoba en donde el nivel de pobreza es del 40,4%, o como el Gran Rosario en donde la pobreza trepa al 33%, es decir, esto muestra como el flagelo de la pobreza se fue profundizando en nuestra ciudad.

En términos concretos, son más de 268mil platenses que viven bajo la pobreza y más de 68 mil vecinos que no pueden acceder a los alimentos básicos.

Si se analiza la población por grupos de edad vemos que 1 de cada 2 niños menores de 14 años son pobres. Según los últimos datos arrojados el 51,4% de los chicos de entre 0 y 14 años no pueden satisfacer sus necesidades básicas.



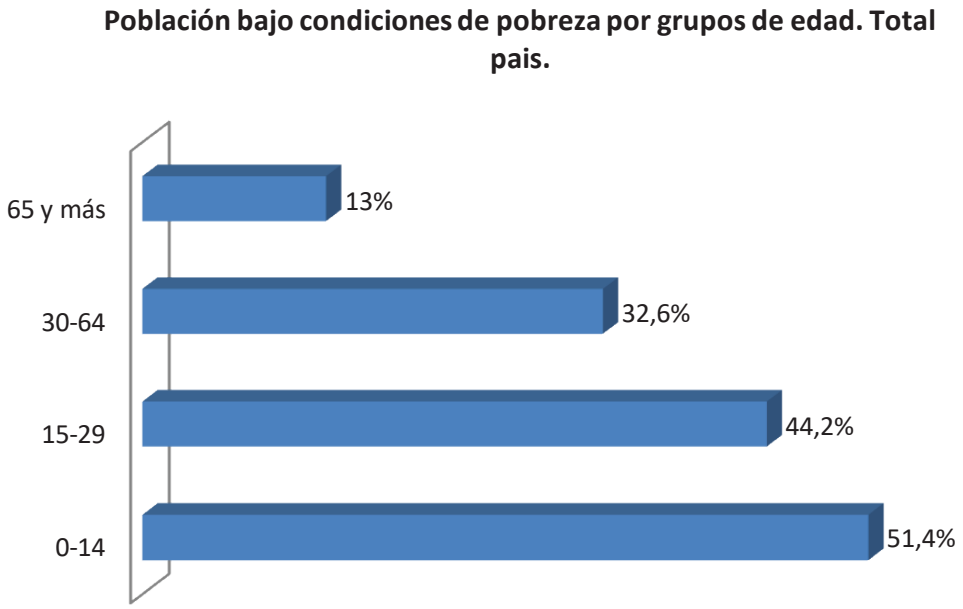

Fuente: Elaboración propia con datos provenientes del INDEC. Incidencia de la pobreza y la indigencia en 31 aglomerados urbanos. Segundo semestre de 2021.

Si quisiéramos realizar algún tipo de estimación para la región del Gran La Plata, sabiendo que el 25% de la población total de la provincia de Buenos Aires (según censo 2010) tiene entre 0 y 14 años de edad, podríamos estimar que tenemos una población de aproximadamente 225.000 niños y niñas en la región.

Siguiendo la línea de la estimación nacional, si el 51,4% de esta franja etaria esta bajo la línea de pobreza, y trasladamos estos porcentajes a nuestra ciudad, podríamos decir que poco mas de 115 mil niños y niñas platenses viven sumergidos en la pobreza.