Precios Cuidados

Disponibilidad de productos en el Municipio de La Plata

Disponibilidad de los productos en góndola Municipio de La Plata | 1er Avance

Muestra:

Municipio La Plata
- 21 Comercios
- 11 Barrios
- 9 Productos (precios cuidados)

El presente estudio tiene como objetivo principal determinar el grado de cumplimiento en el Municipio de La Plata del Programa Nacional "Precios Cuidados", donde el Estado Nacional, basado en un acuerdo con empresas, ofrece productos de los supermercados con precios convenientes en todo el país.

Los productos fueron seleccionados de acuerdo a los siguientes criterios de consumo: usuales, frecuentes, necesarios y habituales. Debido a la magnitud prevista por "Precios Cuidados" para la región AMBA (1.353 productos), este trabajo selecciona sólo algunos de ellos -9- (de acuerdo a los criterios antes señalados).

Los comercios relevados fueron 21 (12 supermercados, 5 hipermercados y 4 mercados de barrio) localizados geográficamente en 11 barrios del Municipio de La Plata.

El relevamiento se realizó la última semana del mes de abril de 2022.

Poco más de la mitad (56,6%) de los productos relevados -disponibles en el programa precios cuidados-, se encontraron en las góndolas de los comercios platenses en el mes de abril de 2022.

1| Por producto

En este apartado podemos observar que los 2 productos con mayor grado de incumplimiento (no se encontraba disponible en la góndola) fueron:

- Azúcar Dominó 1 kg (66,7%)
- Manteca Clásica Armonía 200 gr (66,7%).

Por otra parte, los de mejor cumplimiento fueros:

- Leche Larga Vida Entera UAT Tenor Graso 3% La Serenísima 1 lt (80,9%)
- Harina de Trigo Leudante Cañuelas 1 kg (76,2%)

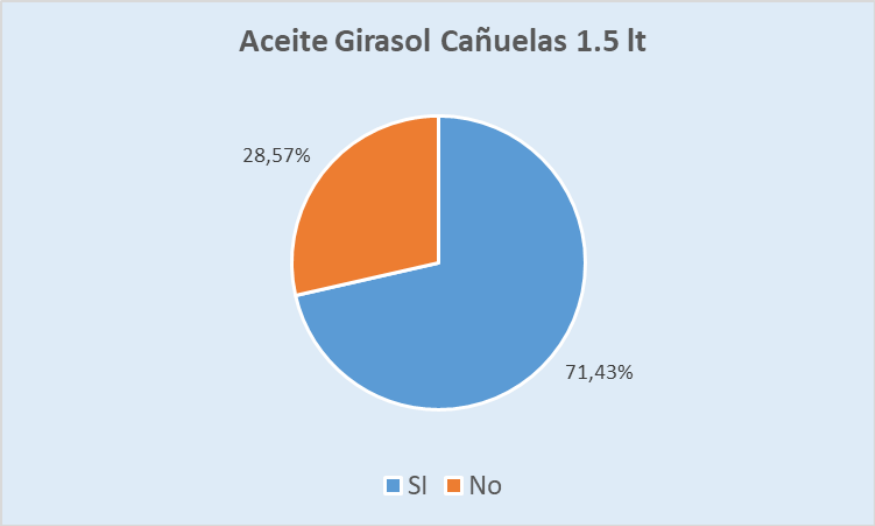

Fuente: Elaboración propia en base a Relevamiento FundPlata.

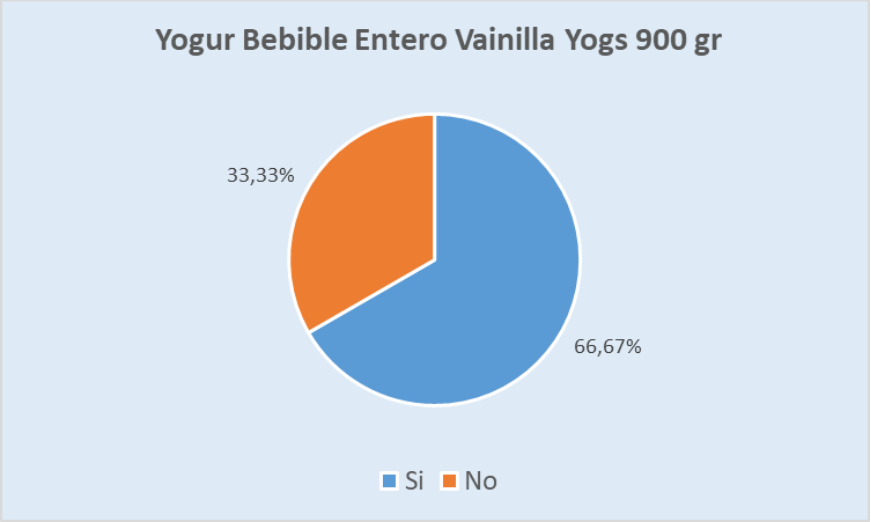

Fuente: Elaboración propia en base a Relevamiento FundPlata.

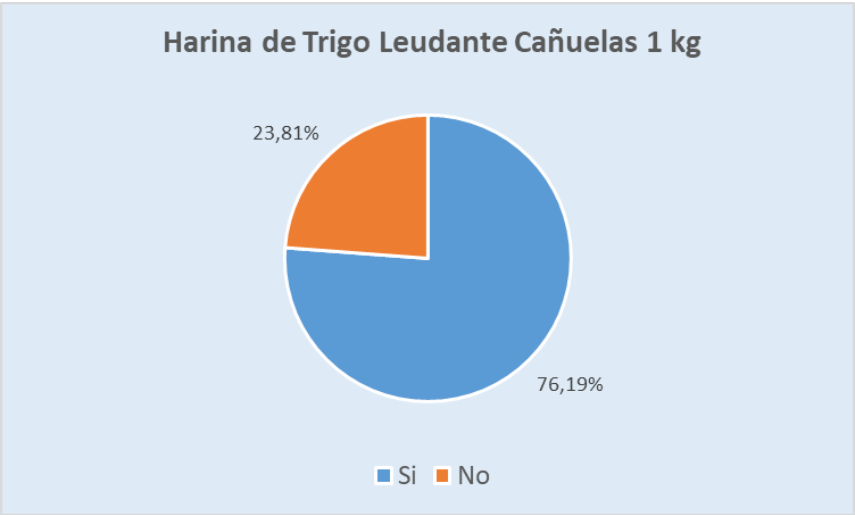

Fuente: Elaboración propia en base a Relevamiento FundPlata.

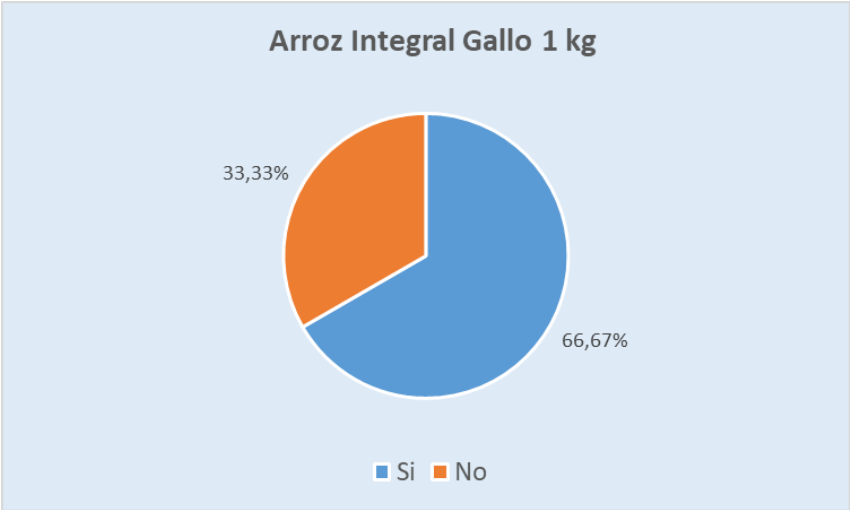

Fuente: Elaboración propia en base a Relevamiento FundPlata.

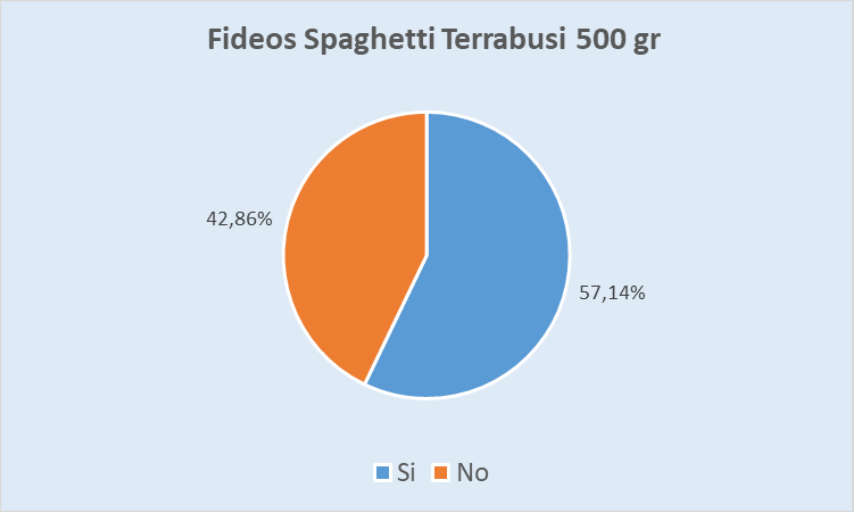

Fuente: Elaboración propia en base a Relevamiento FundPlata.

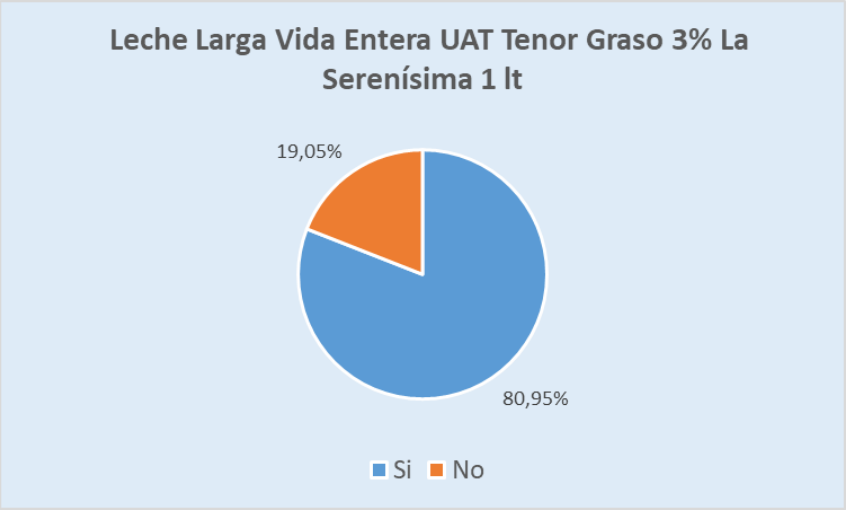

Fuente: Elaboración propia en base a Relevamiento FundPlata.

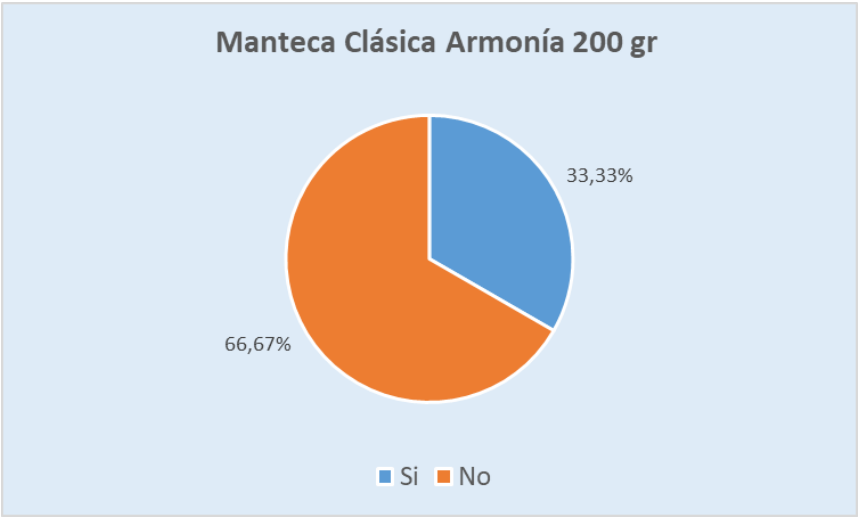

Fuente: Elaboración propia en base a Relevamiento FundPlata.

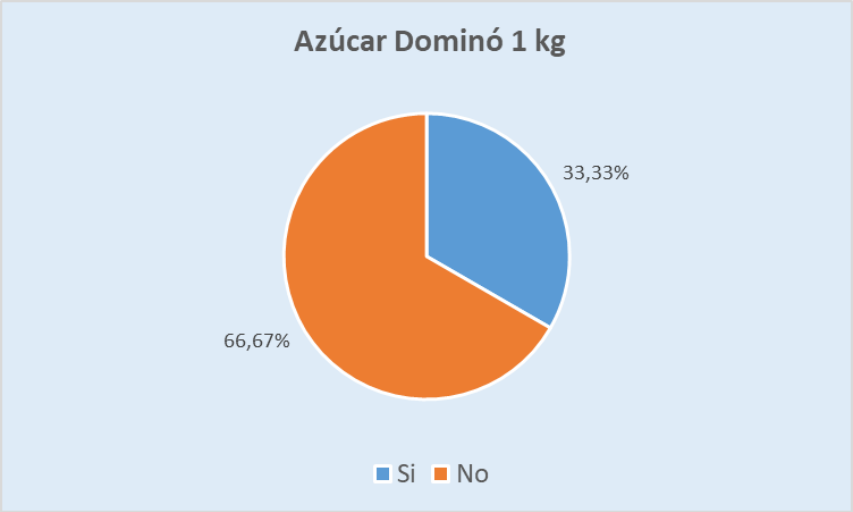

Fuente: Elaboración propia en base a Relevamiento FundPlata.

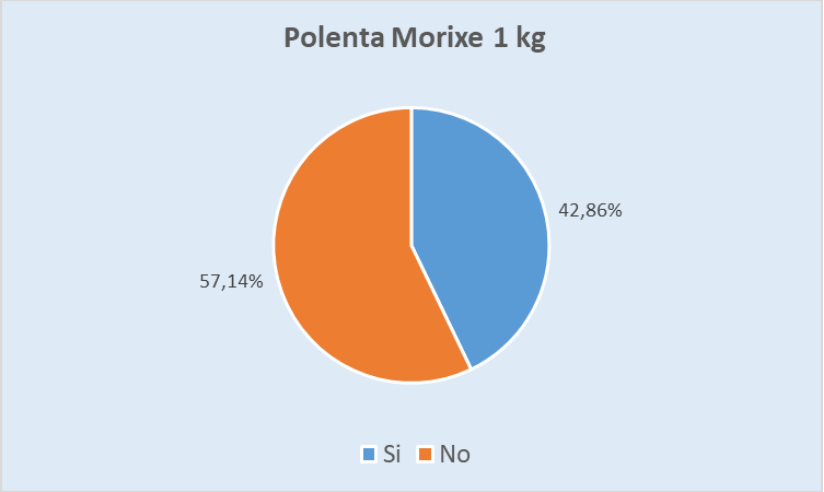

Fuente: Elaboración propia en base a Relevamiento FundPlata.

2| Por tipo de mercado

En este apartado, visualizamos una correlación entre que el grado de cumplimiento del programa "Precios Cuidados" y la magnitud del comercio. Cuanto más grande es el comercio, mayor es la disponibilidad de los productos seleccionados del programa "Precios Cuidados".

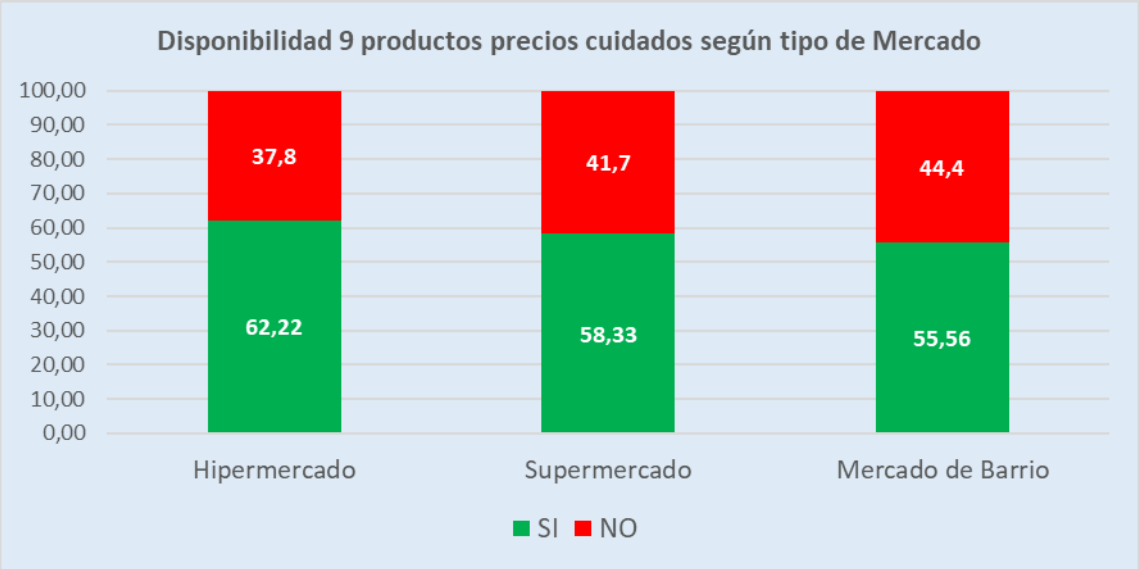

Fuente: Elaboración propia en base a Relevamiento FundPlata.

3| Por Localidad

Los barrios con mayor grado de incumplimiento del programa "Precios Cuidados" son City Bell, San Carlos y San Lorenzo. En contraposición, la mayor disponibilidad de los 9 productos relevados se dio en Olmos, Gonnet y Casco Urbano.

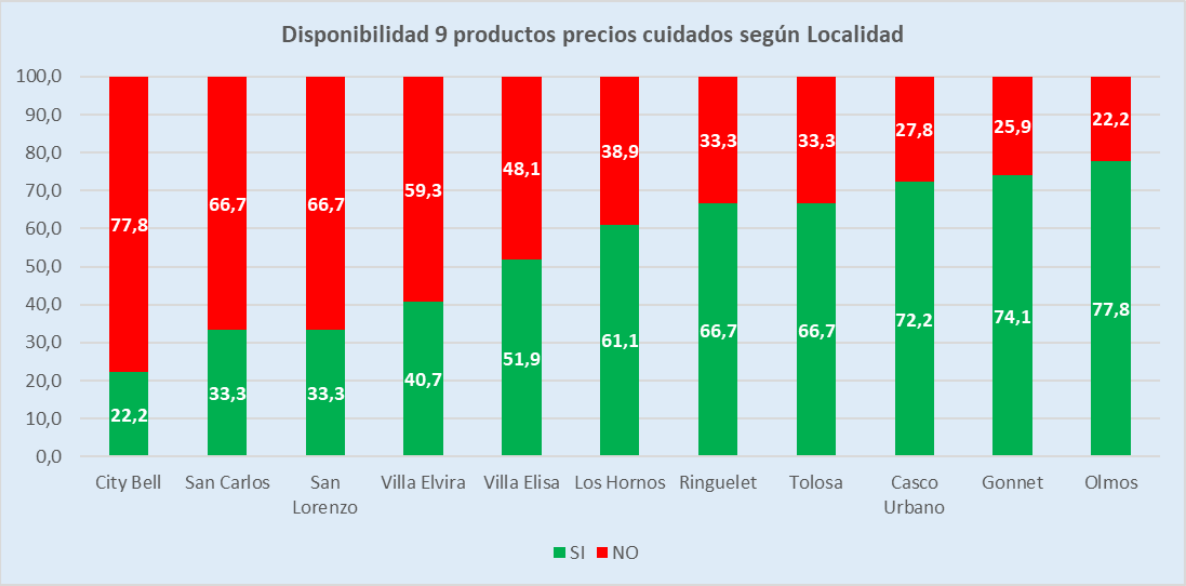

Fuente: Elaboración propia en base a Relevamiento FundPlata.

Tabla resumen

Tipo de Mercado	Aceite Girasol Cañuelas 1.5 lt	Yogur Bebible Entero Vainilla Yogs 900 gr	Harina de Trigo Leudante Cañuelas 1 kg	Arroz Integral Gallo 1 kg	Fideos Spaghetti Terrabusi 500 gr	Leche Larga Vida Entera UAT Tenor Graso 3% La Serenísima 1 lt	Manteca Clásica Armonía 200 gr	Azúcar Dominó 1 kg	Polenta Morixe 1 kg
Supermercado	SI	Si	Si	Si	Si	Si	Si	Si	Si
Hipermercado	No	Si	Si	Si	No	No	Si	No	Si
Hipermercado	No	Si	Si	Si	Si	Si	Si	No	No
Hipermercado	No	Si	Si	Si	Si	Si	Si	No	No
Supermercado	SI	No	No	No	No	No	No	Si	No
Hipermercado	SI	Si	Si	Si	Si	Si	Si	Si	Si
Mercado de Barrio	SI	Si	Si	Si	Si	Si	No	No	No
Mercado de Barrio	SI	Si	Si	No	Si	No	No	No	Si
Hipermercado	No	No	Si	No	No	Si	No	No	No
Supermercado	SI	Si	Si	Si	Si	Si	Si	Si	Si
Supermercado	SI	Si	Si	Si	No	No	Si	Si	Si
Mercado de Barrio	SI	Si	Si	Si	No	Si	No	Si	No
Mercado de Barrio	SI	No	No	No	No	Si	No	No	Si
Supermercado	No	No	No	No	Si	Si	No	Si	No
Supermercado	SI	Si	Si	Si	Si	Si	No	No	No
Supermercado	SI	No	Si	Si	No	Si	No	No	No
Supermercado	SI	Si	Si	Si	Si	Si	No	No	No
Supermercado	SI	Si	Si	No	No	Si	No	No	No
Supermercado	No	No	No	No	No	No	No	No	Si
Supermercado	SI	Si	Si	Si	Si	Si	No	No	No
Supermercado	SI	No	No	Si	No	Si	No	No	Si

Fuente: Elaboración propia en base a Relevamiento FundPlata.

Conclusiones

Según nuestro relevamiento, en términos generales, los productos de precios cuidados se encontraron disponibles en góndola, en casi 6 de cada 10 de los comercios platenses relevados por nuestra organización. Es decir que en abril de 2022 se registró un 56,6% de grado de cumplimiento.

Asimismo, del análisis surge una relación directa entre el tamaño del comercio y el cumplimiento del programa nacional. Con esto, podríamos decir que los productos cuidados siguen sin llegar a los lugares más necesitados, dado que el mayor cumplimiento se da en los grandes supermercados que son a los que menos acceso tienen las personas de menores recursos. Los barrios más populares, en general, satisfacen sus demandas en comercios de cercanía, en comercios barriales, ya que el acceso a las grandes cadenas, muchas veces implican dificultades en términos de costos y accesibilidad.

Por otro lado, cuando tomamos en cuenta el cumplimiento del programa según localidad, esta suerte de desigualdad persiste dado que en los barrios periféricos de nuestra ciudad -como San Carlos o San Lorenzo- el porcentaje de incumplimiento trepa casi del 67,7% en ambos casos.

Por otro lado, se observa un muy bajo cumplimiento en la localidad de City Bell siendo el mismo del 22,2%.Para finalizar entonces, se puede decir que la llegada de los productos que componen al Programa “Precios Cuidados” se cumple de manera dispar en las diversas localidades de la ciudad de La Plata

Director Ejecutivo

Lic. Pablo Parente

Coordinación General de Investigaciones

Lic. Lucas Medrano

Equipo Técnico de Trabajo e Investigación Económica

Lic. Julia Galizzi

C.P. Néstor Fernández

Diseño y Comunicación visual

Lic. Javier Torrijos

Prensa y Comunicación

Uriel Arce

Lic. María Luisa Díaz Pérez